

## Descripción

Mueble abierto de estructura modular con superficie plana para soporte de laptop y/o escritura con mecanismo o barra guía de multiposición de enganche por gravedad además sistema de sujeción firme con agarre triple de acero con cuatro capas de protección anticorrosión para uso en el interior, exterior para eliminar sedentarismo y sus consecuencias.

## Usos Especializados

- Zonas costeras (4 capas).
- Entornos de clima tropical húmedo.
- Zonas industriales con exposición a cloruros.


Productos con capas de protección adicional al acero para alta resistencia.

### Usos

### Ventajas

- Oficinas
  - Escuelas
  - Negocios
  - Home Office
  - Sobre otros muebles
  - Superficie de trabajo
  - Interior de fábrica
  - Recreación
  - Ejercicio de bajo impacto
  - Hoteles
  - Playas
  - Posiciones
- [Sencilla instalación](#)
  - Económico
  - Superficie 32L cm (12.59") por 100A cm (39.37")
  - Diseño exclusivo
  - Con hendiduras estabilizadoras
  - Sujeción de placa acero
  - Movable quitapón
  - Resistente a cualquier ambiente
  - Elimina sedentarismo
  - Mejora calidad de vida
  - Soporta hasta 50 kilos
  - Altura ajustable a 16 niveles
  - Fácil fijación
  - Optimiza espacio

### 15 colores disponibles para homologar o combinar.



(Estos colores son aproximados, favor de pedir muestra física)

### 1.1 Medidas y posiciones.



Figura 1: Posiciones

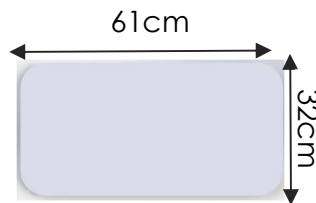


Figura 2: Superficie de trabajo Cal. 16



Figura 3: Barra guía de 16 niveles.



Figura 4: En uso posición angular.

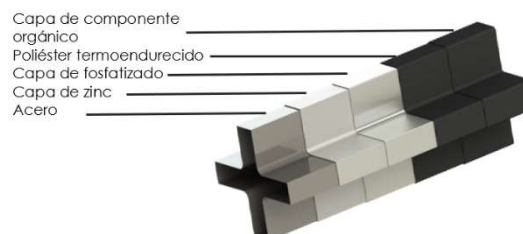
### 1.2 Tabla de especificaciones.

Nivel	Altura real (cm)	Altura superpuesta (cm)*
1	11	41
2	16	46
3	21	51
4	26	56
5	31	61
6	36	66
7	41	71
8	46	76
9	51	81
10	56	86
11	61	91
12	66	96
13	71	101
14	76	106
15	81	111
16	86	116

\*Medidas a partir de 30cm sobre el piso\*

- Magnitudes
  - . Peso del producto: 2.650 kg (5.84 libras)
  - . Dimensiones de envío: 104 x 9 x 38 cm (40.94 x 3.54 x 14.96 ")
  - . Peso del envío: 3.150 kg (6.94 libras)
- Garantía un año en usos estándar.
- Envío de dos piezas de fácil instalación manual.
- Requiere taladro para la instalación.
- Retardamiento de óxido por cuatro capas.
- Para uso en exterior controlado.
- Especificación barra guía
  - . Material: Acero galvanizado Cal. 12
  - . Longitud: 100cm[39.37"]
  - . Ranurado: A cada 5 cm [1.96"]

### 1.3 Capaz de recubrimiento



Quema 1400 calorías

