










Concepto	WorkFit MetroMalla	WorkFit Mercado	Diferencia		
Precio (\$)	\$ 1,158	\$ 1,574	-36%		
			-416		
Estético	Portátil	Portátil	Igual		
	Menos estético	Más estético	Más rudo		
	Tornillería de metal	Tornillería de metal	Igual		
	Más pesado	Más liviano	Resistente		
	Estructura de acero	Estructura plástica	Acero		
	50 kilos	3.8 kilos	Acepta más peso		
	Sin inclinaciones	Con inclinación motriz	No requiere inclinación porque los equipos cuentan con pantalla de inclinación		
Área base	0.1952 m2	0.07 m2	0.12 m2		
	61x32 cm	24.89x33.78 cm	Más ancho		
	Más espacio de trabajo en la base	Menos espacio de trabajo en la base	Mayor área de trabajo para incluir taza, libreta, etc.		
Peso	Acepta mucha presión	Apoyo limitado (se puede bajar con el peso)	Sujeción por gravedad		
	Entrega inmediata	10 días de entrega	Entrega más rápida		
Disponibilidad/fabricación	100% mexicano	Hecho por chinos	Fomentamos el comercio mexicano		
	Diseñado por mexicanos	Diseñado por extranjeros	Apoyamos el consumo mexicano, nuestros negocios		
	Sin variaciones en la entrega	Varía el tiempo de entrega	Fecha de entrega segura		
	Base anclada a la mesa	Base tipo pedestal, se caen con presión	No hay riesgo de resbalo		
Gama de colores	15 colores disponibles	Color negro	Diferencia de 14 colores		
Soporte	Con anclaje en escritorios	Sin anclaje (si hay derrame de líquido se puede resbalar)	Más seguro sin riesgo de resbalo		
	Alto	Altura hasta 39.37	Altura de hasta 20.9 pulgadas	Ofreceremos mayor altura, con diferencia de 18.47	
Material	Acero con retarda miento de óxido con protección de cuatro capas	Plástico	Mucho más reforzado		